



# DOOSAN CORPORATION

## 2023년 1분기 경영실적



## Disclaimer

본 자료의 실적은 투자자 여러분들의 편의를 위하여 작성된 자료로서, 내용 중 일부는 외부감사 결과에 따라 변동될 수 있음을 양지하시기 바랍니다.

본 자료는 투자자 여러분의 투자판단을 위한 참고자료로 작성된 것이며, 당사는 이 자료의 내용에 대하여 투자자 여러분에게 어떠한 보증을 제공하거나 책임을 부담하지 않습니다. 또한 당사는 투자자 여러분의 투자가 자신의 독단적이고 독립적인 판단에 의하여 이루어질 것으로 신뢰합니다.

본 자료의 재무자료는 IFRS 연결 및 IFRS 별도 기준입니다.

Chapter 1.

# 1분기 실적(연결기준)

## '23년 1분기 실적 (연결기준)

- 에너지빌리티, 두산밥캣 등 주요 계열사 실적개선 지속으로 **매출액, 영업이익 모두 전년 대비 성장**
- 전방 시장 회복 및 인플레이션 등 대외여건 완화로 상반기 성장세 지속 전망

### [연결기준 손익계산서]

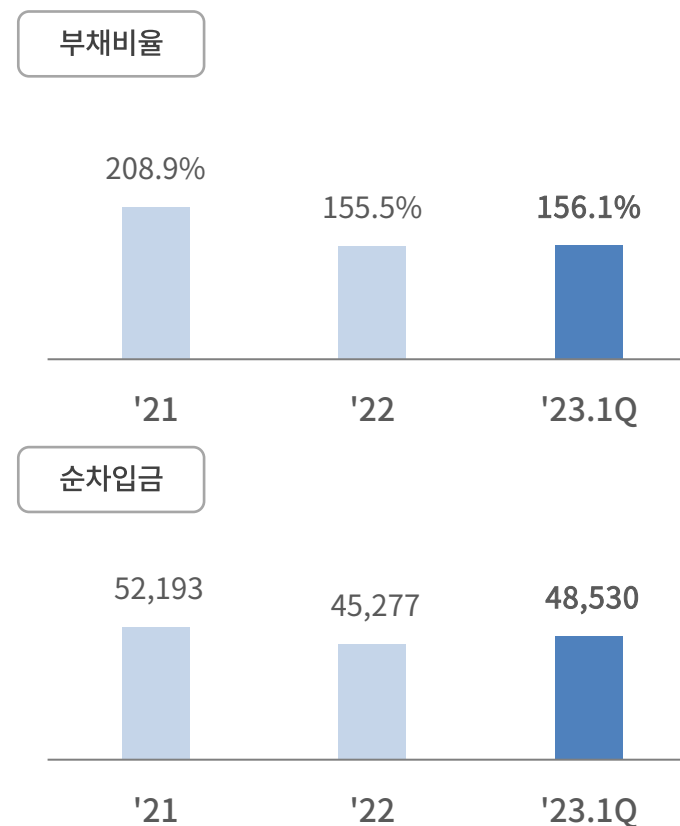
단위: 억원, %

	'22.1Q	'22.4Q	'23.1Q	QoQ	YoY
매출액	33,434	49,042	43,511	-11.3%	+30.1%
영업이익	1,862	2,310	3,382	+46.4%	+81.6%
(%)	5.6%	4.7%	7.8%	+3.1%p	+2.2%p
EBITDA	2,844	3,785	4,909	+29.7%	+72.6%
당기순이익	148	-5,448 <sup>1)</sup>	1,147	흑자전환	+675.0%

1) 영업권 손상 등 현금 유출 없는 일회성 영업외 평가손실 반영

### [연결기준 부채비율 및 순차입금]

단위: 억원, %



## 계열사 주요 경영성과 및 전망- 두산에너지빌리티 (관리연결 기준)

- 1분기는 신한울 3·4 호기 등 대형원전 사업 재개 및 SMR 수주 본격화 등으로 수주 및 매출 모두 전년 대비 성장
- 2분기는 국내외 신규 원전 PJT 확대 및 원자력 수주 비중 확대 등으로 성장세 지속 전망

### [경영실적 Summary]

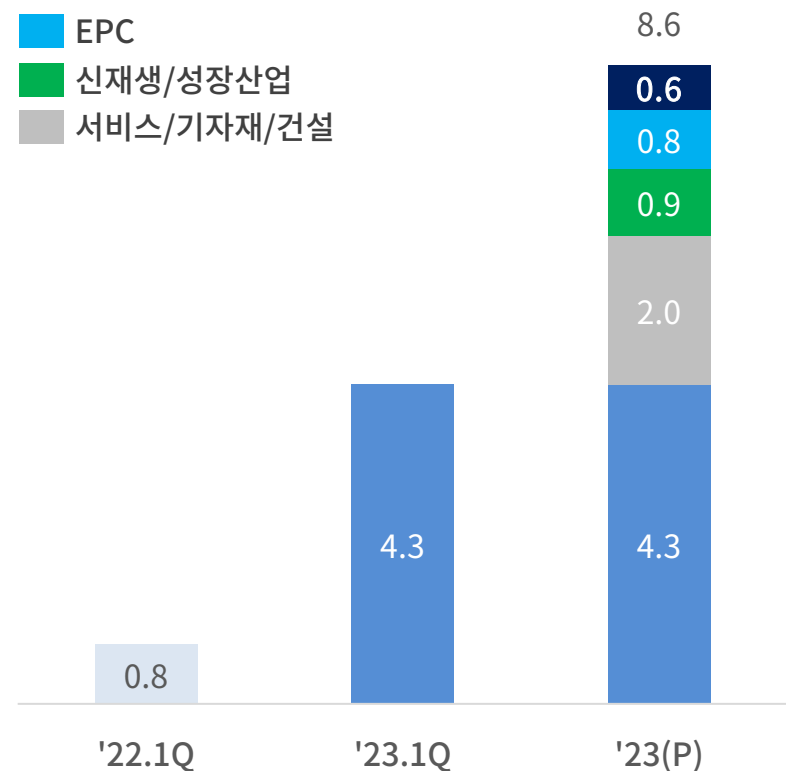
단위: 억원, %

	'22.1Q	'22.4Q	'23.1Q	QoQ	YoY
수주	8,533	27,932	43,049	+54.1%	+404.5%
매출액	13,499	20,686	16,629	-19.6%	+23.2%
영업이익	717	180	853	+373.9%	+19.0%
(%)	5.3%	0.9%	5.1%	+4.3%p	-0.2%p
EBITDA	1,167	586	1,217	+107.7%	+4.3%

### [수주 전망]

단위: 조원

- 원자력
- EPC
- 신재생/성장산업
- 서비스/기자재/건설



## 계열사 주요 경영성과 및 전망 - 두산밥캣 (연결기준)

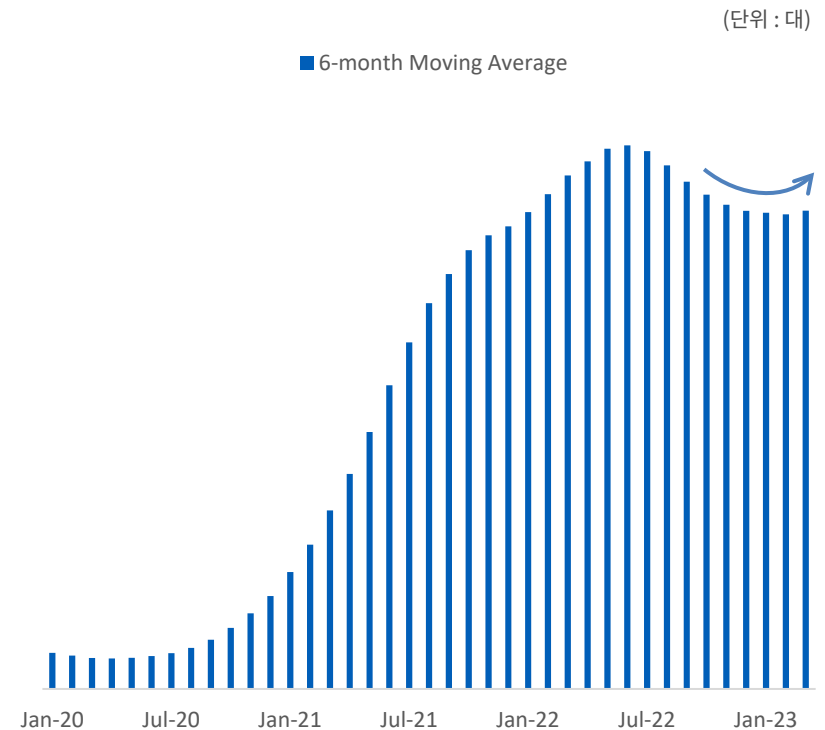
- 북미지역의 견조한 수요 지속, 인플레이션 완화 등으로 매출액 및 영업 이익 모두 전년 대비 고성장
- 상반기는 높은 backlog 및 북미 시장 제조업 회복 등으로 매출 성장세 지속 전망

### [경영실적 Summary]

단위: 억원, %

	'22.1Q	'22.4Q	'23.1Q	QoQ	YoY
매출액	16,408	23,839	24,051	+0.9%	+46.6%
영업이익	1,944	2,508	3,697	+47.4%	+90.2%
(%)	11.8%	10.5%	15.4%	+4.9%p	+3.6%p
EBITDA	2,387	3,004	4,216	+40.4%	+76.6%

### [북미 Backlog 추이]



\* Source: Company Data

## '23년 1분기 그룹 주요 Pillar 별 Event

### 그룹 중장기 성장 Pillars

#### 1<sup>st</sup> Pillar

차세대  
에너지

두산에너빌리티

두산퓨얼셀

#### 2<sup>nd</sup> Pillar

기계

두산밥캣

산업차량

#### 3<sup>rd</sup> Pillar

반도체  
&  
첨단IT사업

반도체

전자소재

로봇 + α

### '23년 1분기 Pillar 별 주요 이벤트

'23.03.10 [두산에너빌리티] 美 뉴스케일파워와 SMR소재 제작 계약

'23.03.15 [두산에너빌리티] 1조 5,000억원 카자흐스탄 복합화력 계약

'23.03.22 [두산퓨얼셀] 코오롱글로벌과 바이오가스 활용 수소연료전지 사업모델 개발

'23.03.29 [두산에너빌리티] 신한울 3,4호기 주기기 공급 계약 체결 (약 2조 9천억원 규모)

'23.02.03 [두산밥캣] GME(농업 및 조경용 장비) 유럽 시장 진출

- 독일 전시회에서 첫 선보인 이후 100대 이상 선주문 완료

'23.03.24 [두산밥캣] 美 물류장비 전시회서 '밥캣 지게차' 첫선

- 美 시카고 물류전시회 'ProMat 2023' 참가

'23.02.22 [두산전자BG] 전북 김제 하이엔드 FCCL 생산라인 착공('24년 양산 목표)

'23.03.21 [두산로보틱스] 中 SI 업체와 의료용 솔루션 개발 및 판매 MOU 체결

'23.04.17 [두산로보틱스] F&B 산업에 특화된 저가형 E-Series 출시

'23.04.30 [두산로보틱스] 美 최대 자동화 솔루션 기업 로크웰 오토메이션과 MOU 체결

Chapter 2.

## (주)두산 자체사업 및 자회사 성과

'23년 1분기 실적(자체사업)

- 전자BG 실적

(주)두산 신사업 자회사 실적

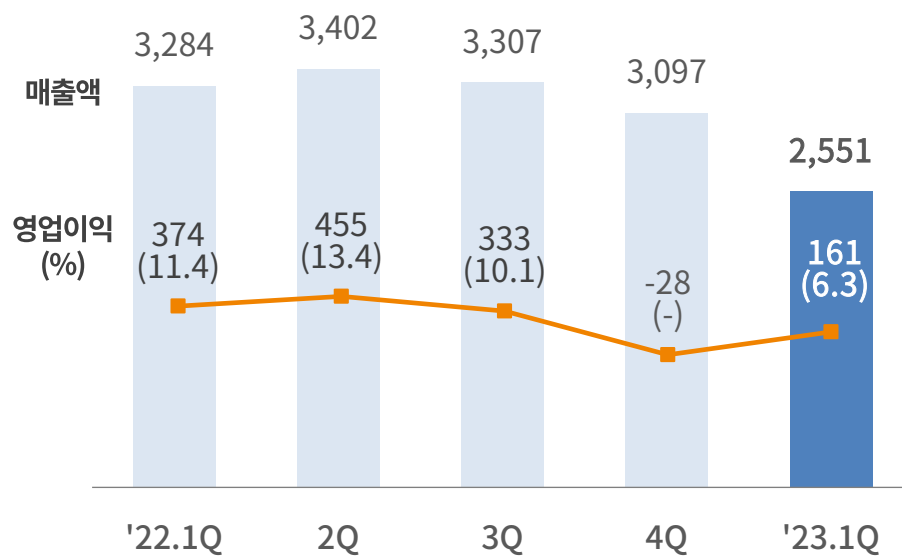


## '23년 1분기 실적(자체사업 매출액 및 영업이익 추이)

- '23년 1분기 자체사업은 글로벌 경기 침체 등 대외 여건 악화로 전년대비 매출 감소
- 상반기 전방 산업 부진 여파가 다소 이어질 것으로 예상되나 하반기 시장 회복 및 포트폴리오 다변화 등을 통해 매출 성장 전망

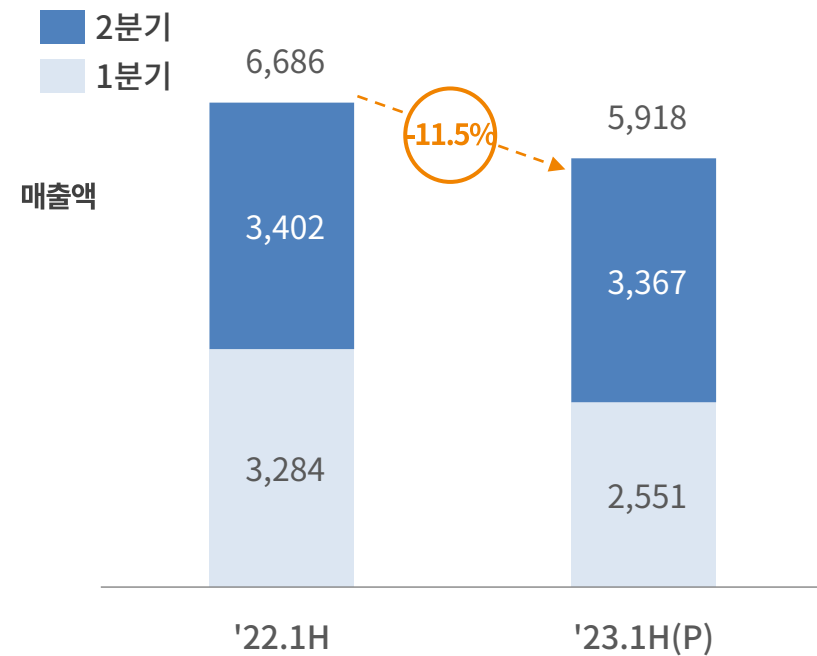
### [분기별 실적 추이]

단위: 억원, %



### [상반기 전망]

단위: 억원, %

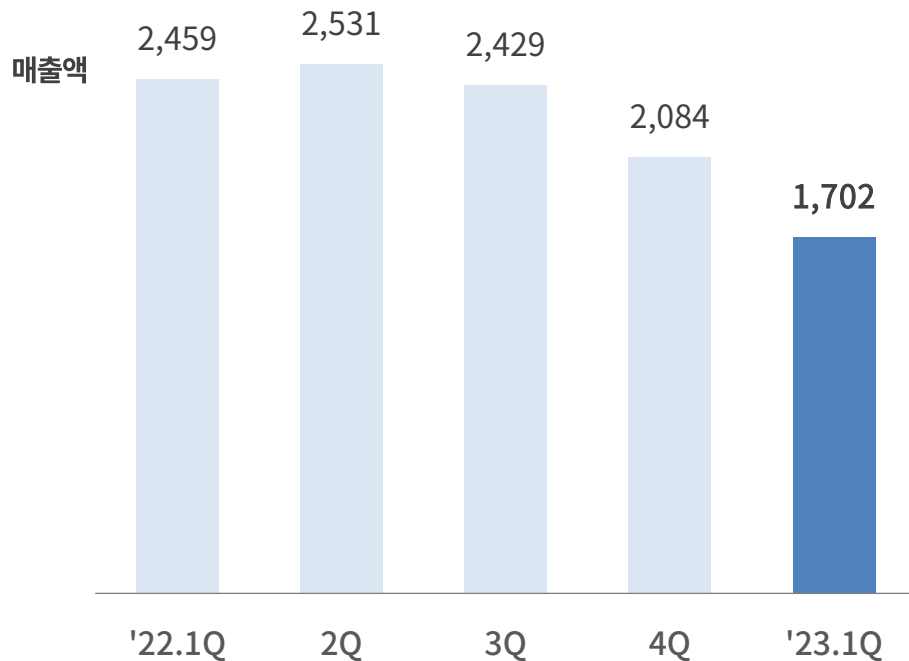


## '23년 1분기 실적(전자BG)

- 1분기는 지속적인 글로벌 경기침체 영향으로 매출 역성장이나 반도체 시장 저점 이후 **2월부터 실적 지속 확대 중**
  - 반도체용 : 핵심 고객사 감산세 유지에 따른 제한적 발주로 실적 부진 했으나, DDR5 등 Hi-end 제품 진입 확대 추진 중
  - 네트워크용 : Datacenter 투자 지연 등 성장 둔화 지속에도 AI 가속기 등 신규 소재 진입으로 매출 확보
- 2분기는 **SET사 폴더블폰 양산 및 Datacenter 신규 진입으로 매출 성장 전망**되며, 하반기 반도체 수요 회복에 따른 성과 기대

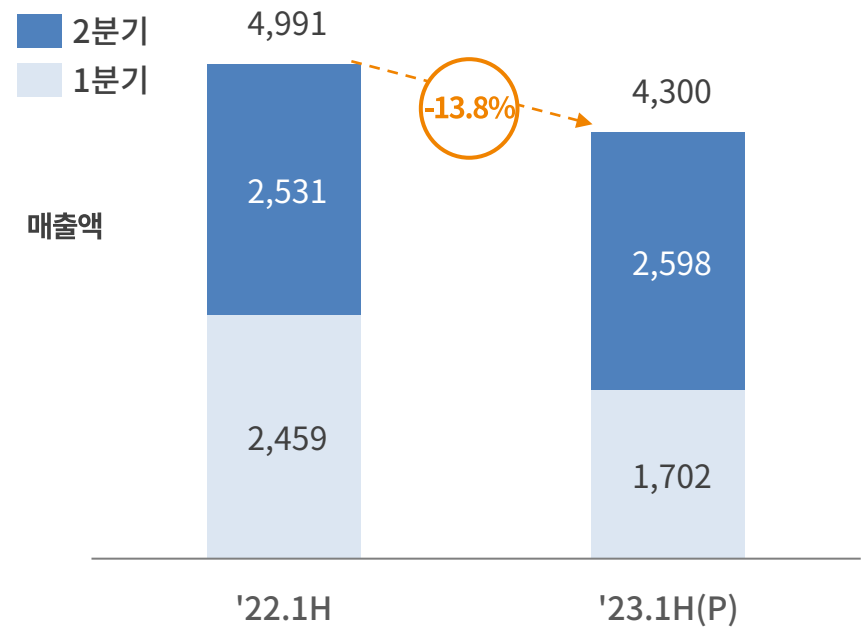
### [분기별 실적 추이]

단위: 억원, %



### [상반기 전망]

단위: 억원, %

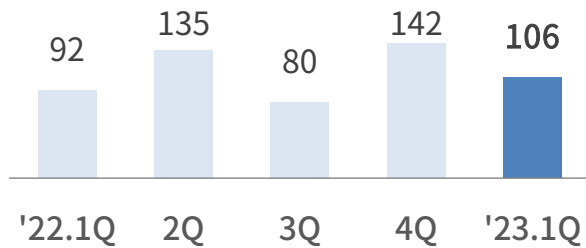


## (주)두산 신사업 자회사 실적(로보틱스/DLS/DMI)

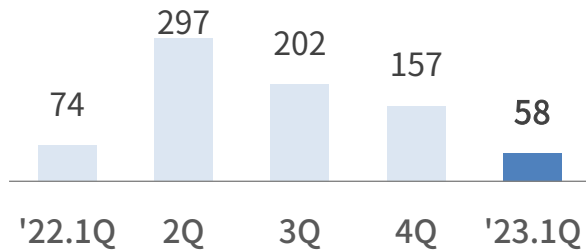
### 분기별 실적 추이

단위: 억원

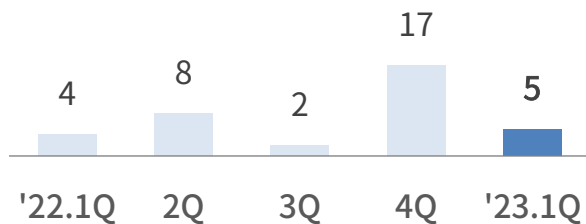
#### 로보틱스



#### DLS



#### DMI



### 1분기 주요 성과 및 상반기 전망

- 1분기는 신규 SI발굴을 통한 채널 확대 및 F&B 판매 본격화에 따른 국내 매출 호조로 전년 대비 매출 성장
- 2분기는 북미 법인 활성화 및 신규채널 발굴, 커피모듈 판매 확대 등으로 성장세 지속 전망

- 1분기는 '22년 신규 수주 프로젝트 공사 준비 기간 등으로 인해 전년 대비 매출 감소
- 2분기는 상반기 대형 신규 프로젝트 수주 예상되나 기수주 프로젝트 공사 준비 기간 소요에 따라 전년 대비 매출 감소 전망

- 1분기는 해외 수소 모빌리티 연구 개발 목적 판매 및 국내외 모니터링 어플리케이션 판매로 전년 대비 매출 성장
- 2분기는 군/공공분야 판매 확대 및 신규 application 발굴 추진

Chapter 3.

# Appendix

'23년 1분기 실적 (별도기준)  
재무현황

## Appendix : '23년 1분기 실적 (별도기준)

단위: 억원, %

	'22.1Q	'22.4Q	'23.1Q	YoY	QoQ
매출액	2,615	2,447	2,195	-16.1%	-10.3%
영업이익(%)	175 6.7%	-153 -	140 6.4%	-20.0% -0.3%p	흑자전환
- 자체사업	291	-99	198	-32.0%	흑자전환
- 기타 (배당, 공통비 등)	-116	-54	-58	-	-
이자비용	175	189	173	-1.1%	-8.5%
당기순이익	292	-745	34	-88.4%	흑자 전환

## Appendix : 재무현황

단위: 억원, %

### [요약 재무상태표]

구 분	별도 재무상태표	
	'22.4Q	'23.1Q
유동자산	7,918	7,902
비유동자산	42,210	42,254
자산총계	50,128	50,156
유동부채	7,800	9,384
비유동부채	10,493	9,250
부채총계	18,293	18,634
자본금	1,237	1,237
자본총계	31,835	31,522
부채비율	57.5%	59.1%

구 분	연결 재무상태표	
	'22.4Q	'23.1Q
유동자산	95,263	100,199
비유동자산	167,890	171,804
자산총계	263,154	272,003
유동부채	94,785	102,994
비유동부채	65,391	62,784
부채총계	160,175	165,778
지배회사지분	17,907	17,676
자본총계	102,978	106,225
부채비율	155.5%	156.1%

### [차입금]

구 분	별도재무제표 기준	
	'22.4Q	'23.1Q
은행차입금 등	7,920	8,794
회사채	3,320	3,320
차입금	11,240	12,114
현금	4,291	4,292
순차입금	6,949	7,822
순차입금비율	21.8%	24.8%