

# DOOSAN CORPORATION

## 2026년 1분기 경영실적



## Disclaimer

본 자료의 실적은 투자자 여러분들의 편의를 위하여 작성된 자료로서, 내용 중 일부는 외부감사 결과에 따라 변동될 수 있음을 양지하시기 바랍니다.

본 자료는 투자자 여러분의 투자판단을 위한 참고자료로 작성된 것이며, 당사는 이 자료의 내용에 대하여 투자자 여러분에게 어떠한 보증을 제공하거나 책임을 부담하지 않습니다. 또한 당사는 투자자 여러분의 투자가 자신의 독단적이고 독립적인 판단에 의하여 이루어질 것으로 신뢰합니다.

본 자료의 재무자료는 IFRS 연결 및 IFRS 별도 기준입니다.

Chapter 1.

## '26년 1분기 실적 (연결기준 및 계열사)

- '26년 1분기 실적 (연결기준)
- 주요 계열사 1분기 실적 - 두산에너지(관리연결 기준)
- 주요 계열사 1분기 실적 - 두산밥캣

## '26년 1분기 실적 (연결기준)

- '26년 1분기 매출액과 영업이익은 (주)두산 및 주요 계열사의 고른 실적 개선의 영향으로 전년 동기 대비 증가
- 당기순이익은 영업이익 증가 영향으로 전년 동기 대비 증가했으며, 부채비율 및 순차입금은 '25년 말 대비 소폭 감소

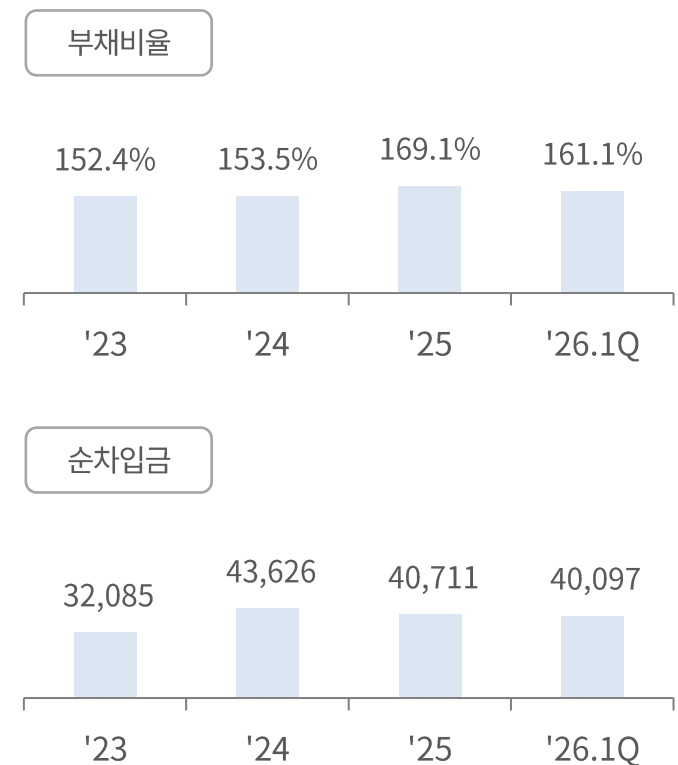
### ['26년 1분기 실적]

(단위: 억원, %)

	25.1Q	25.4Q	26.1Q	YoY	QoQ
매출액	42,987	56,867	50,603	+17.7%	-11.0%
영업이익	1,985	2,752	3,408	+71.7%	+23.8%
(%)	4.6%	4.8%	6.7%	+2.1%p	+1.9%p
당기순이익	113	-1,064	1,015	+902	흑자전환

### [부채비율 및 순차입금 추이]

(단위: 억원, %)



## 주요 계열사 1분기 실적 - 두산에너지빌리티 (관리연결 기준)

- '26년 1분기 수주는 국내 및 북미 빅테크 데이터센터向 가스터빈 및 스팀터빈 수주로 전년 동기 대비 증가
- 매출액은 체코 원전 기자재, 가스터빈 매출 증대 및 중동지역 복합EPC 공정초과 영향으로 전년 동기 대비 증가했으며, 영업이익은 매출 확대 및 핵심사업 매출 비중 증가에 따른 수익성 개선으로 전년 동기 대비 증가

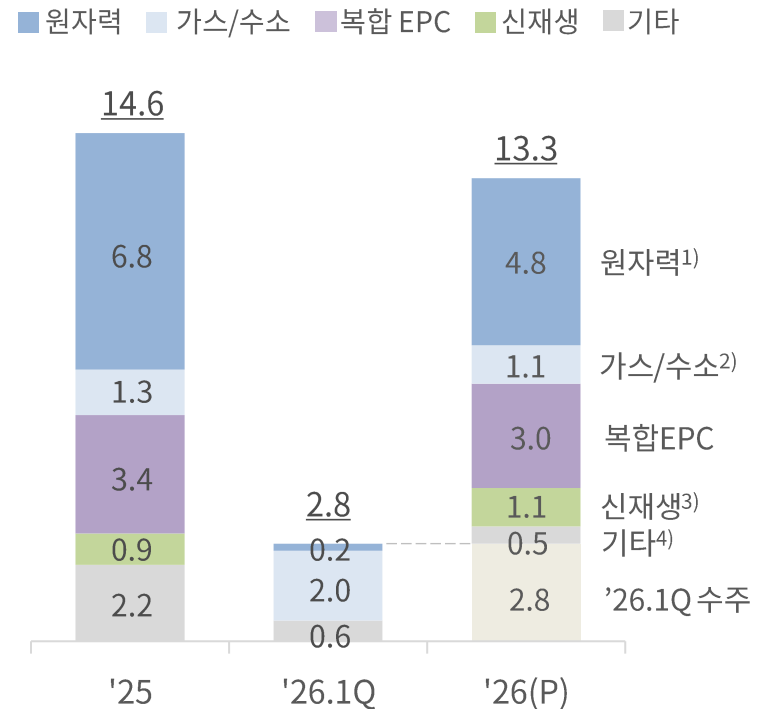
### ['26년 1분기 실적]

(단위: 억원, %)

	25.1Q	25.4Q	26.1Q	YoY	QoQ
수주	17,208	93,377	27,857	+61.9%	-70.2%
매출액	15,756	23,597	18,959	+20.3%	-19.7%
영업이익	-14	1,679	570	+584	-1,109
(%)	-0.1%	7.1%	3.0%	+3.1%p	-4.1%p
당기순이익	-782	4,644	-380	+402	-5,024

### [수주 실적 및 전망]

(단위: 조원, %)



1) 원자력: 대형원전 주기기, 원전시공, 서비스, SMR

2) 가스/수소: 가스터빈 기자재, 가스터빈 서비스, 복합 EPC, 복합 STG(증기터빈발전기)

3) 신재생: 해상풍력(기자재, EPC, 서비스), 연료전지, 수력 등

4) 기타: 토목/건축, 주단 등

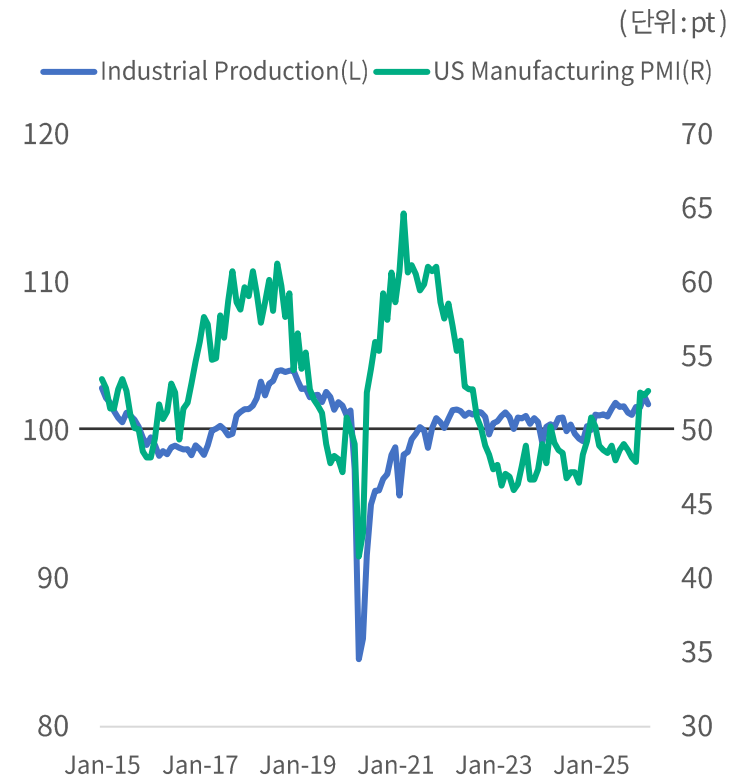
## 주요 계열사 1분기 실적 – 두산밥캣

- '26년 1분기 매출액은 수요개선 및 판가인상 효과로 전년 동기 대비 증가했으며, 영업이익은 관세 영향에도 불구하고 매출 확대 효과로 전년 동기 대비 증가
- 美 산업생산은 견조한 가운데, 제조업 구매관리자지수(PMI)는 3개월 연속 경기 확장 국면 유지

### ['26년 1분기 실적]

	25.1Q	25.4Q	26.1Q	YoY	QoQ
	(단위: 억원, %)				
매출액	20,982	23,772	22,473	+7.1%	-5.5%
영업이익	2,000	1,483	2,070	+3.5%	+39.6%
(%)	9.5%	6.2%	9.2%	-0.3%p	+3.0%p
당기순이익	1,134	854	1,314	+180	+460

### [미국 산업생산 및 제조업 PMI]



Chapter 2.

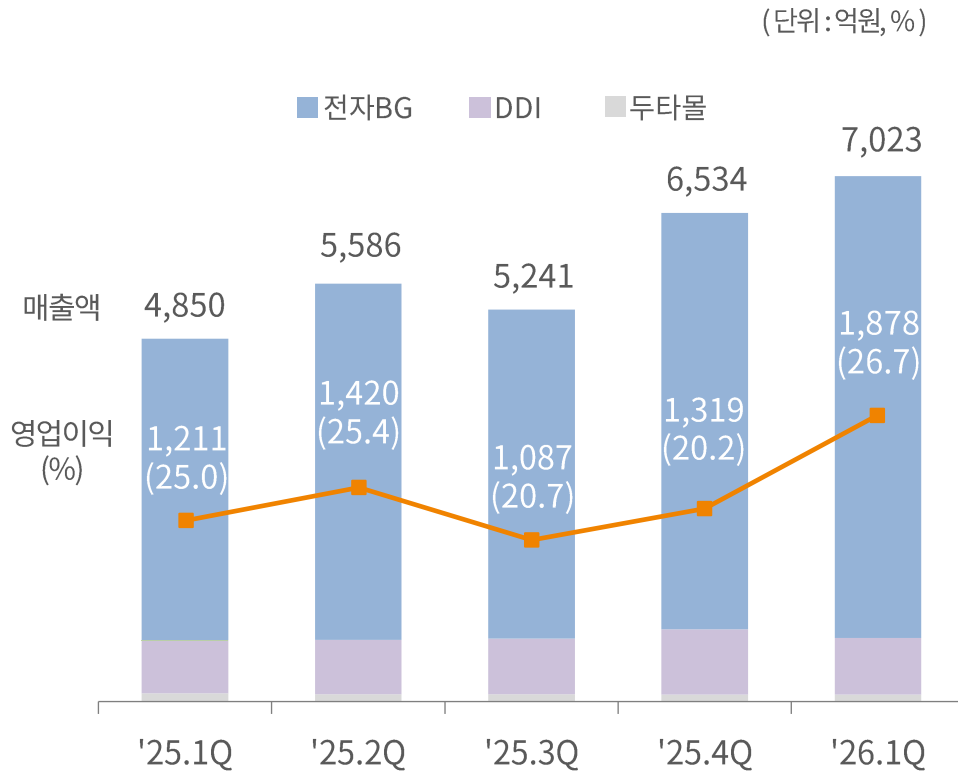
## (주)두산 자체사업 실적

- '26년 1분기 자체사업 실적 및 상반기 전망
- '26년 1분기 전자BG 실적 및 상반기 전망
- 전자BG 해외 공장 신설

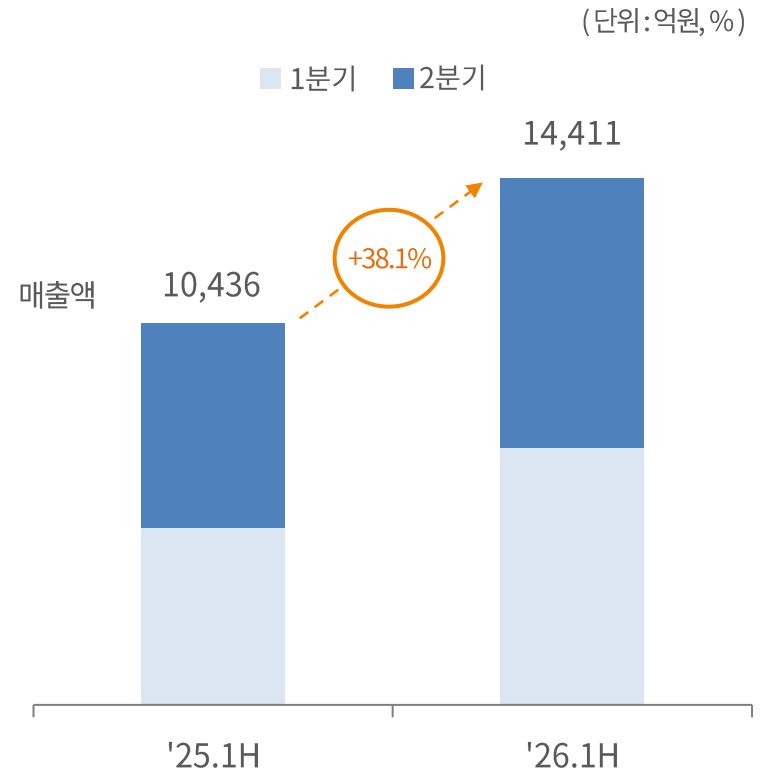
## '26년 1분기 (주)두산 자체사업 실적 및 상반기 전망

- '26년 1분기 매출액 및 영업이익은 전자BG의 High-end 제품 공급 증가 영향으로 전분기 및 전년 동기 대비 성장
- 2분기에도 전자BG의 고수익 제품 중심 공급 물량 확대를 통해 반기 기준 사상 최대 매출액 달성 전망

[분기별 실적 추이]



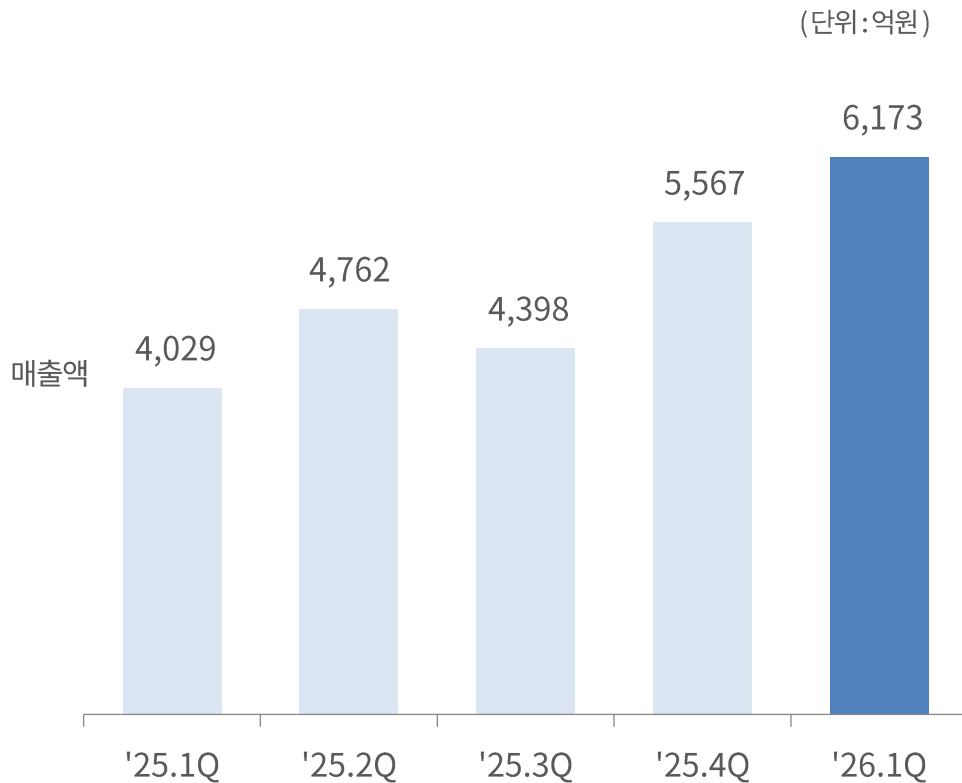
['26년 상반기 전망]



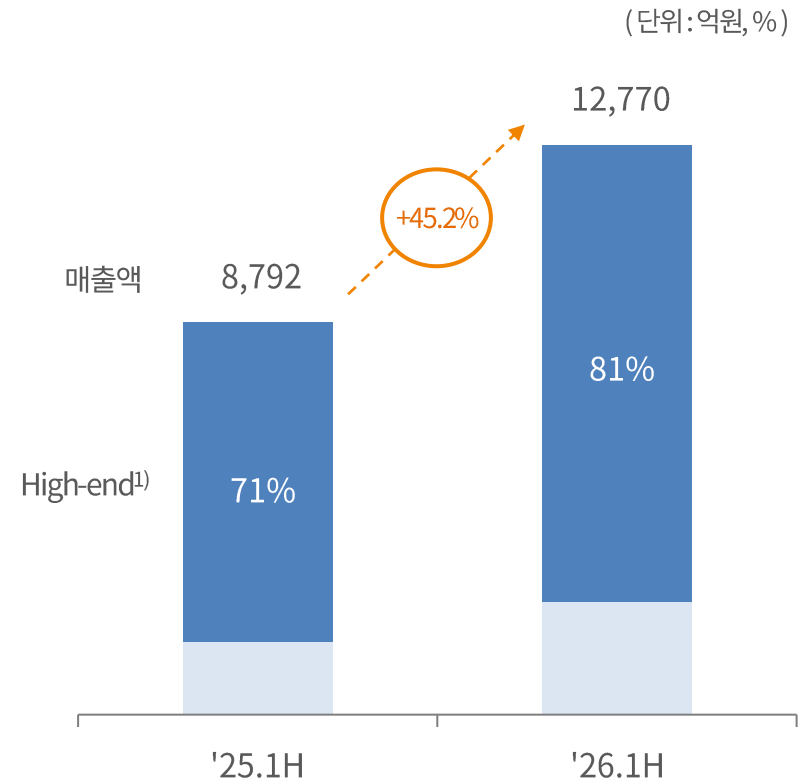
## '26년 1분기 전자BG 실적 및 상반기 전망

- '26년 1분기는 데이터센터/반도체 중심의 수요 강세 지속으로 AI가속기 및 메모리 반도체 向 공급량 증가로 분기 최대 매출액 달성
  - 네트워크용 : AI 데이터센터 向 견조한 수요를 기반으로 AI가속기/800G 중심 공급량 증가
  - 반도체용 : 반도체 업황 호조에 따른 DRAM/NAND 등 고성능 메모리 向 공급량 증가
- '26년 2분기에는 기존 AI가속기 및 메모리 向 제품 매출 성장 및 광모듈 등 신규 Application 확대를 통해 매출액 성장세 지속

### [분기별 매출액 추이]

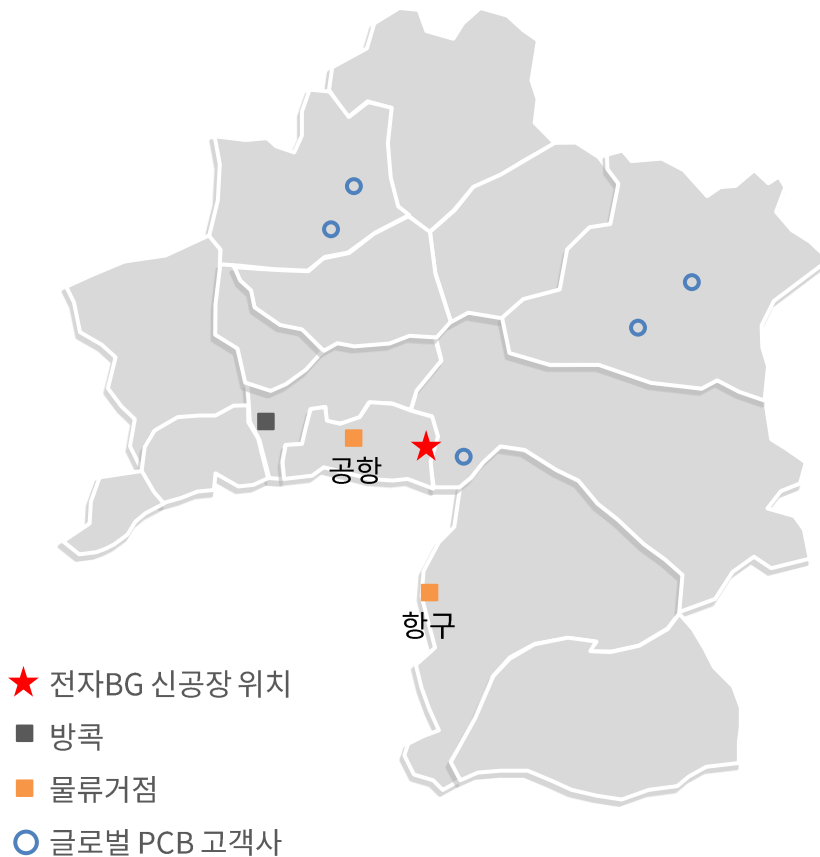


### ['26년 상반기 전망]



1) High-end : 네트워크용(NWB), 반도체용(PKG), 스마트폰용(Flexible CCL)

## 전자BG 해외 공장 신설



### ■ 증설배경

- AI가속기 / 800G 등 High-end CCL 시장 지속 성장 전망
- '28년 이후 수요 대응을 위한 신규거점 구축 필요성 증가

### ■ 증설개요

- 위치 : 태국 Araya 산업단지
- 부지면적 : 약 2.2 만평 (최대 8기 설치가능 부지 확보)
- 설비규모 : 2기 (초기 최소규모 설비투자 집행 후 단계적 증설 추진 예정)
- 투자금액 : 약 1,800 억원
- 증설 일정 : 법인설립 → 현지 승인 및 인허가 → 건설시공/설비구축  
→ 시양산 및 안정화 → 본격 양산('28년 중)

### ■ 기대효과

- AI 기존 고객사 向 안정적인 공급 지속
- 신규 고객사 및 Application 다각화를 통한 중장기 성장 모멘텀 확보

Chapter 3.

# Appendix

- '26년 1분기 실적 (별도기준)
- 재무현황
- (주)두산 ESG 경영현황

## Appendix : '26년 1분기 실적 (별도기준)

(단위:억원, %)

	'25.1Q	'25.4Q	'26.1Q	YoY	QoQ
매출액	3,927	5,130	5,300	+35.0%	+3.3%
영업이익(%)	945 24.1%	718 14.0%	1,100 20.8%	+16.4% -3.3%p	+53.2% +6.8%p
- 자체사업	1,036	1,083	1,563	+50.9%	+44.3%
- 기타	-91	-365	-463	-372	-98
당기순이익	1,333	-378	7,099	+432.6%	흑자전환

## Appendix : 재무현황

### [ 별도 재무상태표 ]

(단위: 억원, %)

구분	'25.4Q	'26.1Q
유동자산	22,350	26,215
비유동자산	45,190	46,815
자산총계	67,540	73,030
유동부채	25,787	26,487
비유동부채	9,430	7,967
부채총계	35,218	34,454
자본금	1,237	1,237
자본총계	32,322	38,576
부채비율	109.0%	89.3%

### [ 연결 재무상태표 ]

(단위: 억원, %)

구분	'25.4Q	'26.1Q
유동자산	141,939	155,090
비유동자산	186,871	192,065
자산총계	329,278	347,674
유동부채	137,544	149,618
비유동부채	69,391	64,882
부채총계	206,935	214,500
지배회사지분	15,592	22,069
자본총계	122,343	133,174
부채비율	169.1%	161.1%

### [ 별도 차입금 ]

(단위: 억원, %)

구분	'25.4Q	'26.1Q
은행차입금등	21,385	18,460
회사채	2,060	1,410
차입금	23,445	19,870
현금 및 현금성 자산	12,463	17,979
순차입금	10,982	1,891
순차입금비율	34.0%	4.9%

## Appendix : (주)두산 ESG 경영현황

- '21년 ESG 경영 선포 이후, 지속 가능한 성장을 위한 비즈니스와 ESG 연계 강화
  - ESG 전략에 따라 비즈니스에 영향을 미칠 수 있는 잠재적 ESG 리스크와 기회를 식별 및 관리하는 시스템 구축
  - 주요 ESG 영역별 중장기 로드맵 수립 / 관리 중
- 국내외 ESG 평가 현황
  - 한국ESG기준원(KCGS)의 '25년 (주)두산 ESG 통합등급은 A이며, 양호한 지속가능경영 체제 지속 중
  - 글로벌 신용평가기관인 S&P Global의 기업 지속가능성 평가 (Corporate Sustainability Assessment, 이하 CSA, 구 DJSI)에서 7년 연속 우수기업으로 선정, S&P 글로벌 '2026 지속가능경영 연례보고서(The Sustainability Yearbook 2025) Top 10% 선정

### 2025년도 한국ESG기준원 ESG 평가



### 2026 지속가능경영 연례보고서 등재

S&P Global

©S&P Global 2026.

Doosan Corporation  
Industrial Conglomerates

**Top 10%**

Corporate Sustainability  
Assessment (CSA) 2025 Score

79/100 | Score date  
February 11, 2026

For terms of use, visit [www.spglobal.com/yearbook](http://www.spglobal.com/yearbook)