



DOOSAN CORPORATION

2022년 2분기 경영실적



Disclaimer

본 자료의 실적은 투자자 여러분들의 편의를 위하여 작성된 자료로서, 내용 중 일부는 외부감사 결과에 따라 변동될 수 있음을 양지하시기 바랍니다.

본 자료는 투자자 여러분의 투자판단을 위한 참고자료로 작성된 것이며, 당사는 이 자료의 내용에 대하여 투자자 여러분에게 어떠한 보증을 제공하거나 책임을 부담하지 않습니다. 또한 당사는 투자자 여러분의 투자가 자신의 독단적이고 독립적인 판단에 의하여 이루어질 것으로 신뢰합니다.

본 자료의 재무자료는 IFRS 연결 및 IFRS 별도 기준입니다.

Chapter 1.

2분기 실적(연결기준)

'22년 2분기 실적 (연결기준)

- 매출액과 영업이익은 에너지, 밥캣 등 계열사의 실적 개선 지속으로 전년 대비/전분기 대비 모두 증가
- 당기순이익은 일회성 중단사업 손실¹⁾ 등으로 감소했으나 부채비율 등 재무비율 개선세는 지속

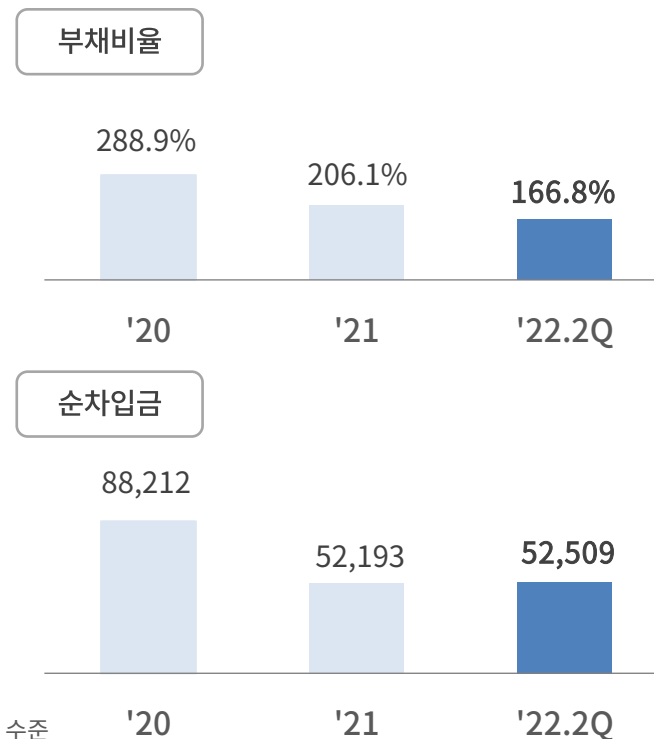
[연결기준 손익계산서]

단위: 억원, %

	'21.2Q	'22.1Q	'22.2Q	YoY	QoQ
매출액	29,965	33,539	43,494	+45.1%	+29.7%
영업이익	2,620	1,866	3,679	+40.4%	+97.2%
(%)	8.7%	5.6%	8.5%	-0.2%p	+2.9%p
당기순이익	2,001	148	-1,349 ¹⁾	-	-

[연결기준 부채비율 및 순차입금]

단위: 억원, %



1) 일회성 비용(메카텍 매각 중단사업손익/밥캣PRS 평가손익 등 약 -2,600억원) 제외 시 당기순이익 약 1,200억원 수준

Chapter 2.

(주)두산 자체사업 및 자회사 성과

2분기 실적(자체사업)

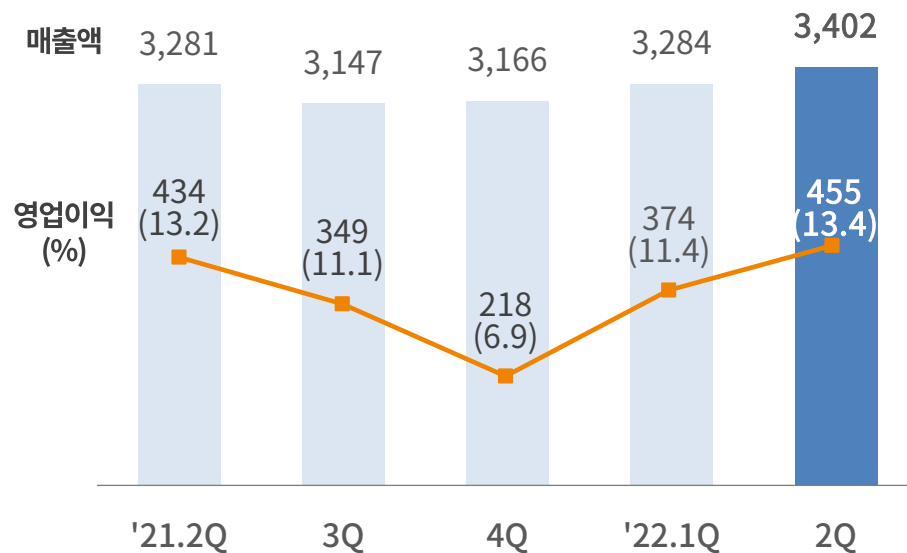
- 전자BG 실적
- (주)두산 100% 자회사 실적

'22년 2분기 실적(자체사업 매출액 및 영업이익 추이)

- '22년 2분기 자체사업은 전자BG 견조한 실적 지속으로 매출액/영업이익 전분기 대비/전년 대비 모두 증가
- '22년 하반기는 전 사업부의 고른 성장으로 전년 동기 대비 +6.4% 증가한 6,715억원 매출액 달성 전망

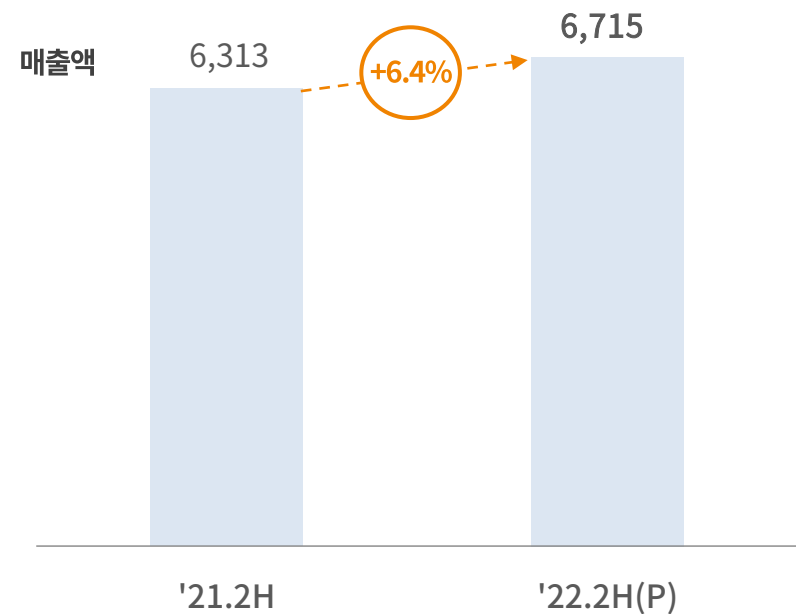
[분기별 실적 추이]

단위: 억원, %



[하반기 전망]

단위: 억원, %

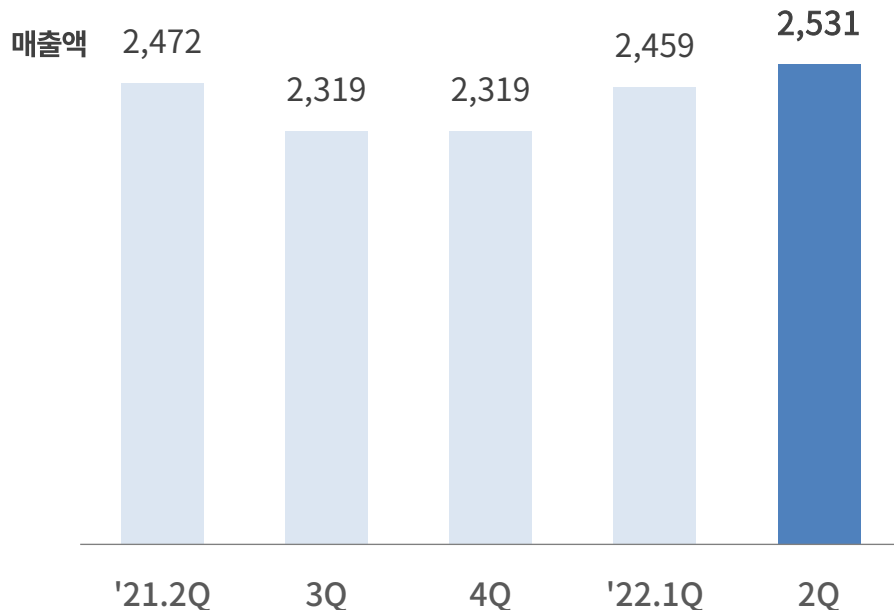


'22년 2분기 실적(전자BG)

- 2분기는 Global 금리 인상/Inflation 및 모바일 시장 역성장 등 사업 환경 악화에도 반도체 및 네트워크 등 High-end 제품의 매출 확대 및 수익성 관리 강화로 **전년 동기 대비 매출액 증가**
 - 반도체용: 상반기 반도체 호황 지속, 서버 및 그래픽향 물량 확대로 **사상 최대 매출 달성**
 - 네트워크용: Datacenter 성장세 유효로 **고속/저손실 소재 확대 지속**
- 3분기는 Global 경기 침체 여파로 모바일 등 시장 악화 지속 전망되나, 신규 고객사 및 App. 다각화 등으로 매출 극대화 추진

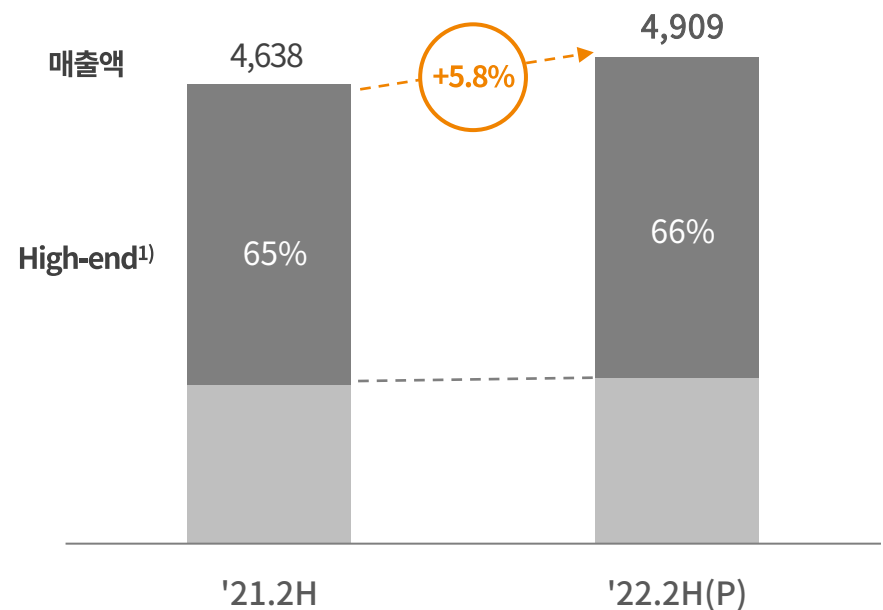
[분기별 실적 추이]

단위: 억원, %



[하반기 전망]

단위: 억원, %



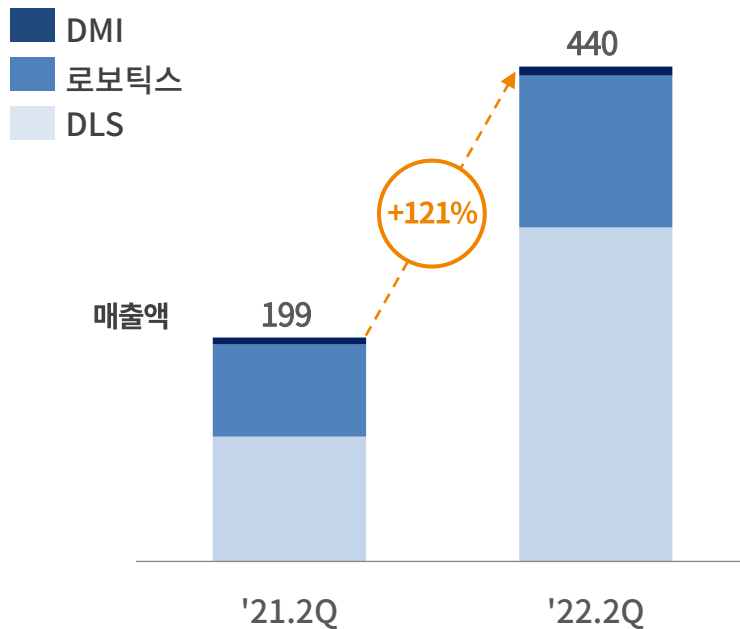
1) High-end : 반도체용(PKG), 5G/네트워크용(NWB), FCCL(Flexible CCL)

(주)두산 100% 자회사 실적(DLS/로보틱스/DMI)

- DLS: 2분기는 기수주 장비 투입 본격화로 전년 동기대비 매출 약 +168% 증가. 3분기는 대형PJT 신규수주 및 기수주PJT 장비 투입 등으로 매출 성장세가 지속 될 것으로 전망
- 로보틱스: 2분기는 글로벌 대외환경 악화에도 불구하고 북미 선진 시장 매출 확대로 전년동기 대비 매출 약 +65% 증가. 3분기는 신규 해외 법인 설립 등을 통한 선진 시장 신규 채널 확보로 성장세 이어갈 것으로 전망
- DMI: 2분기는 국책 과제 참여 및 해외 신규 고객 발굴을 통해 전년동기 대비 매출 약 +33% 증가. 3분기는 정부 실증 과제 참여 및 해외 파트너사 판매를 통해 매출 성장 전망

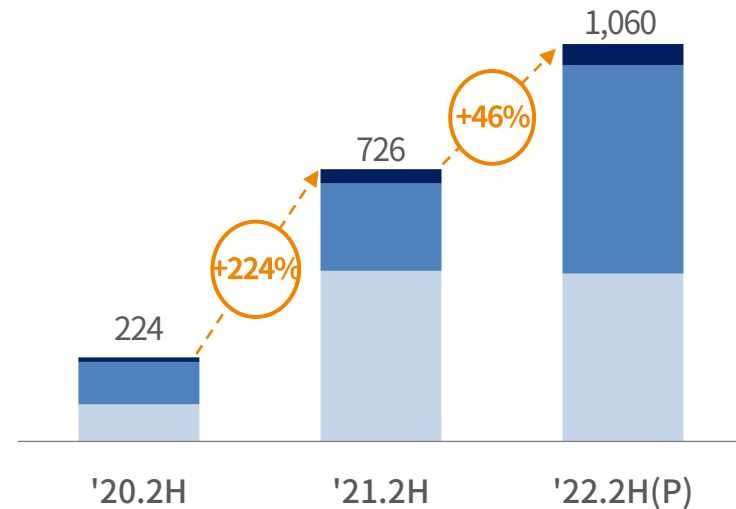
[전년동기 대비 실적]

단위: 억원, %



[新사업 3사 하반기 실적 추이 및 전망]

단위: 억원, %



Chapter 3.

Appendix

'22년 2분기 실적(별도기준)
재무현황

Appendix : '22년 2분기 실적 (별도기준)

단위: 억원, %

	'21.2Q	'22.1Q	'22.2Q	YoY	QoQ
매출액	2,601	2,615	2,924	+12.4%	+11.8%
영업이익(%)	361 13.9%	175 6.7%	486 16.6%	+34.6% +2.7%p	+177.7% +9.9%p
이자비용	191	175	211	+10.5%	+20.6
당기순이익	637	292	333	-47.7%	+14.0%

Appendix : 재무현황

단위: 억원, %

[요약 재무상태표]

구 분	별도 재무상태표	
	'22.1Q	'22.2Q
유동자산	7,652	8,377
비유동자산	45,389	46,033
자산총계	53,041	54,410
유동부채	12,386	10,941
비유동부채	10,304	12,855
부채총계	22,689	23,796
자본금	1,237	1,237
자본총계	30,352	30,613
부채비율	74.8%	77.7%

구 분	연결 재무상태표	
	'22.1Q	'22.2Q
유동자산	98,759	100,032
비유동자산	164,067	172,173
자산총계	262,826	272,205
유동부채	100,275	101,245
비유동부채	64,438	68,917
부채총계	164,713	170,162
지배회사 지분	22,227	22,491
자본총계	98,113	102,043
부채비율	167.9%	166.3%

[차입금]

구 분	별도재무제표 기준	
	'22.1Q	'22.2Q
은행차입금 등	7,420	9,600
회사채	5,920	5,920
차입금	13,340	15,520
현금	2,771	2,832
순차입금	10,569	12,688
순차입금비율	34.8%	41.4%